

## Nota de prensa

27 de noviembre de 2025

### Evolución monetaria de la zona del euro: octubre de 2025

- La tasa de crecimiento interanual del [agregado monetario amplio M3](#) se situó en el 2,8 % en octubre de 2025, sin cambios con respecto al mes anterior.
- La tasa de crecimiento interanual del [agregado monetario estrecho M1](#), que incluye el efectivo en circulación y los depósitos a la vista, aumentó hasta situarse en el 5,2 % en octubre, frente al 5 % observado en septiembre (cifra revisada desde el 5,1 %).
- La tasa de avance interanual de los [préstamos ajustados otorgados a los hogares](#) se elevó hasta el 2,8 % en octubre, desde el 2,6 % registrado en el mes precedente.
- La tasa de crecimiento interanual de los [préstamos ajustados concedidos a las sociedades no financieras](#) fue del 2,9 % en octubre, igual que en septiembre.

### Componentes del agregado monetario amplio M3

La tasa de crecimiento interanual del agregado monetario amplio M3 se situó en el 2,8 % en octubre de 2025, sin cambios con respecto al mes anterior, y fue del 2,9 %, en promedio, en los tres últimos meses hasta octubre. A continuación se presenta la evolución de los [componentes de M3](#). La tasa de crecimiento interanual del agregado monetario estrecho M1, que incluye el efectivo en circulación y los depósitos a la vista, aumentó hasta situarse en el 5,2 % en octubre, desde el 5 % observado en septiembre. La tasa de avance interanual de los depósitos a corto plazo distintos de los depósitos a la vista (M2-M1) fue del -1,8 % en octubre, en comparación con el -2,1 % del mes precedente. La tasa de crecimiento interanual de los instrumentos negociables (M3-M2) disminuyó hasta el 1,9 % en octubre, desde el 4,3 % registrado en septiembre.

#### Banco Central Europeo

Dirección General de Comunicación

Sonnemannstrasse 20, 60314 Frankfurt am Main, Alemania

Tel.: +49 69 1344 7455, correo electrónico: [media@ecb.europa.eu](mailto:media@ecb.europa.eu), sitio web: [www.ecb.europa.eu](http://www.ecb.europa.eu)

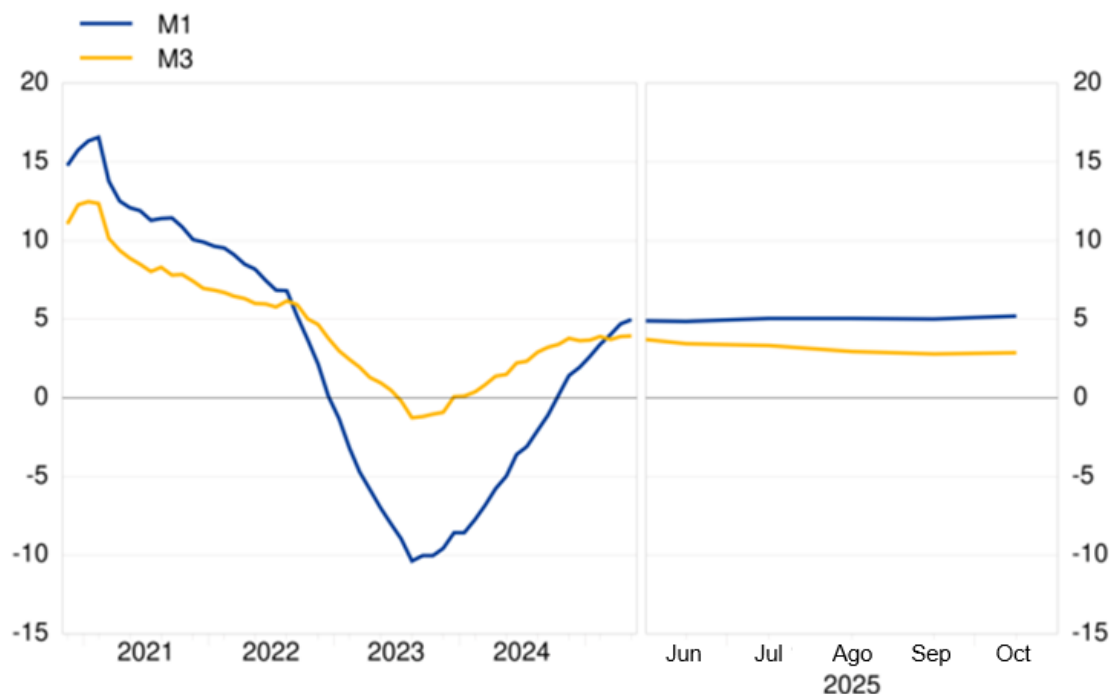
Se permite su reproducción, siempre que se cite la fuente.

Traducción al español: Banco de España.

## Gráfico 1

### Agregados monetarios

(tasas de crecimiento interanual)



#### [Datos correspondientes a los agregados monetarios](#)

Si se analizan las [contribuciones de los componentes de M3 a la tasa de crecimiento interanual de este agregado monetario](#), la aportación del agregado monetario estrecho M1 fue de 3,3 puntos porcentuales (frente a 3,1 puntos porcentuales en septiembre), la de los depósitos a corto plazo distintos de los depósitos a la vista (M2-M1) fue de -0,5 puntos porcentuales (frente a -0,6 puntos porcentuales en el mes anterior) y la de los instrumentos negociables (M3-M2) fue de 0,1 puntos porcentuales (frente a 0,3 puntos porcentuales en septiembre).

En cuanto a los sectores tenedores de [depósitos incluidos en M3](#), la tasa de crecimiento interanual de los depósitos mantenidos por los hogares disminuyó hasta el 3 % en octubre, desde el 3,2 % registrado en septiembre, al tiempo que la de los depósitos de las sociedades no financieras aumentó hasta el 3,5 % en octubre, frente al 3,1 % observado en el mes anterior. Por último, la tasa de avance interanual de los depósitos mantenidos por los fondos de inversión distintos de los fondos del mercado monetario experimentó un descenso y se situó en el 2,1 % en octubre, desde el 7,1 % registrado en septiembre.

#### Banco Central Europeo

Dirección General de Comunicación

Sonnemannstrasse 20, 60314 Frankfurt am Main, Alemania

Tel.: +49 69 1344 7455, correo electrónico: [media@ecb.europa.eu](mailto:media@ecb.europa.eu), sitio web: [www.ecb.europa.eu](http://www.ecb.europa.eu)

Se permite su reproducción, siempre que se cite la fuente.

Traducción al español: Banco de España.

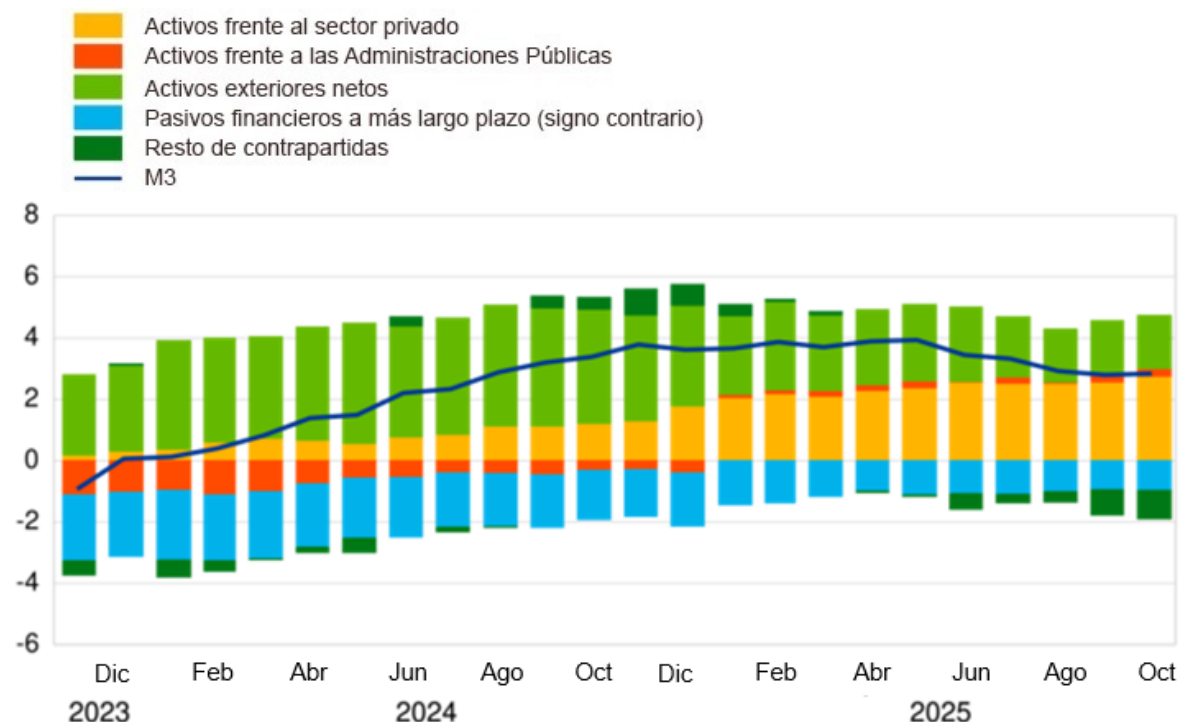
## Contrapartidas del agregado monetario amplio M3

La tasa de crecimiento interanual de M3 en octubre de 2025, como reflejo de los cambios registrados en las partidas del balance consolidado de las instituciones financieras monetarias (IFM) distintas de M3 ([contrapartidas de M3](#)), puede descomponerse como sigue: la contribución de los activos frente al sector privado fue de 2,8 puntos porcentuales (frente a 2,6 puntos porcentuales en septiembre), la de los activos exteriores netos fue de 1,7 puntos porcentuales (frente a 1,8 puntos porcentuales en el mes anterior), la de los activos frente a las Administraciones Públicas fue de 0,2 puntos porcentuales (igual que en septiembre), la de los pasivos financieros a más largo plazo fue de -1 punto porcentual (la misma que en el mes precedente) y la del resto de contrapartidas de M3 fue de -0,9 puntos porcentuales (frente a -0,8 puntos porcentuales en septiembre).

### Gráfico 2

Contribución de las contrapartidas de M3 a la tasa de crecimiento interanual de M3

(puntos porcentuales)



[Datos correspondientes a la contribución de las contrapartidas de M3 a la tasa de crecimiento interanual de M3](#)

### Banco Central Europeo

Dirección General de Comunicación  
Sonnenmannstrasse 20, 60314 Frankfurt am Main, Alemania  
Tel.: +49 69 1344 7455, correo electrónico: [media@ecb.europa.eu](mailto:media@ecb.europa.eu), sitio web: [www.ecb.europa.eu](http://www.ecb.europa.eu)

Se permite su reproducción, siempre que se cite la fuente.  
Traducción al español: Banco de España.

## Activos frente a residentes en la zona del euro

La tasa de crecimiento interanual del total de [activos frente a residentes en la zona del euro](#) aumentó hasta situarse en el 2,3 % en octubre de 2025, desde el 2,1 % observado en el mes anterior. La tasa de avance interanual de los [activos frente a las Administraciones Públicas](#) se situó en el 0,7 % en octubre, en comparación con el 0,6 % de septiembre, mientras que la de los [activos frente al sector privado](#) se elevó hasta el 2,9 % en octubre, desde el 2,7 % registrado en el mes precedente.

La tasa de crecimiento interanual de los [préstamos ajustados otorgados al sector privado](#) (es decir, ajustados de transferencias de préstamos y centralización nocional de tesorería [*notional cash pooling*]) se incrementó hasta el 3 % en octubre, desde el 2,8 % observado en septiembre. Entre los sectores prestatarios, la tasa de avance interanual de los [préstamos ajustados otorgados a los hogares](#) aumentó hasta el 2,8 % en octubre, frente al 2,6 % de septiembre, al tiempo que la de los [préstamos ajustados concedidos a las sociedades no financieras](#) se situó en el 2,9 % en octubre, sin cambios con respecto al mes anterior.

### Banco Central Europeo

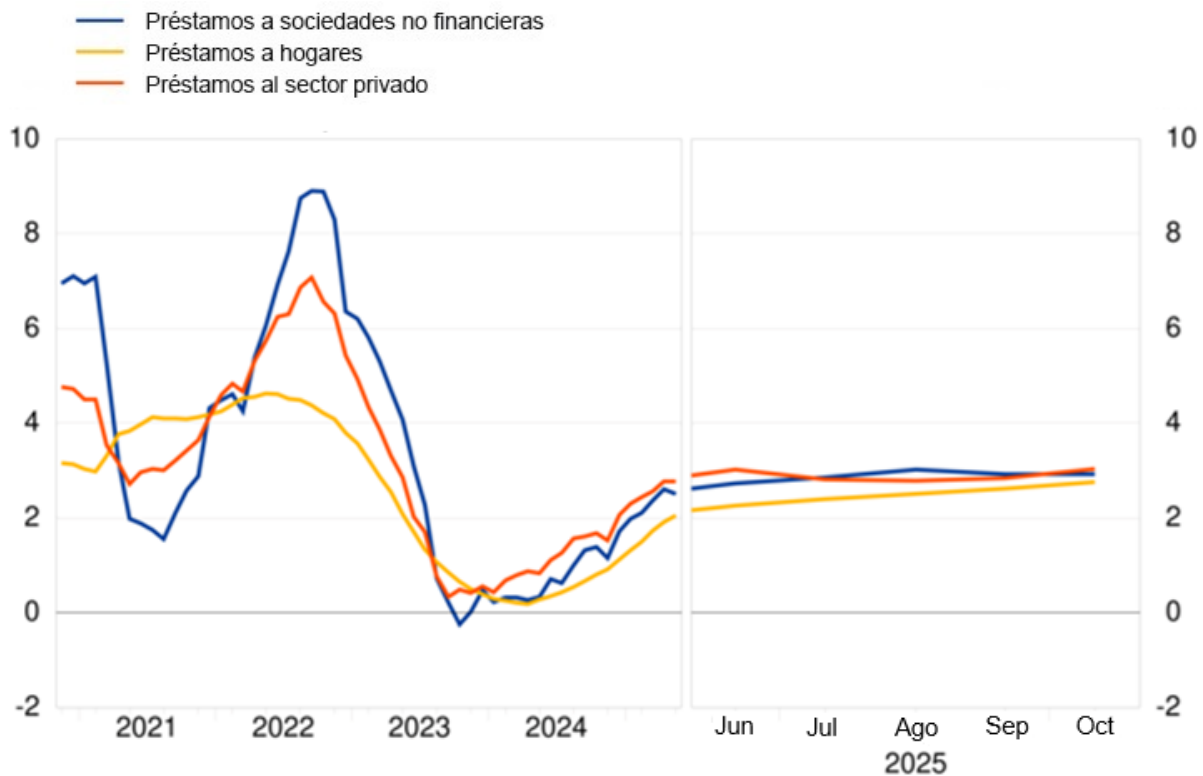
Dirección General de Comunicación  
Sonnemannstrasse 20, 60314 Frankfurt am Main, Alemania  
Tel.: +49 69 1344 7455, correo electrónico: [media@ecb.europa.eu](mailto:media@ecb.europa.eu), sitio web: [www.ecb.europa.eu](http://www.ecb.europa.eu)

Se permite su reproducción, siempre que se cite la fuente.  
Traducción al español: Banco de España.

### Gráfico 3

#### Préstamos ajustados otorgados al sector privado

(tasas de crecimiento interanual)



[Datos correspondientes a los préstamos ajustados otorgados al sector privado](#)

#### Notas:

- Los datos que figuran en esta nota de prensa están desestacionalizados y ajustados de efectos calendario de fin de mes, salvo indicación de lo contrario.
- «Sector privado» se refiere a los sectores institucionales distintos de las IFM de la zona del euro, excluidas las Administraciones Públicas.
- Los hipervínculos llevan a datos que posteriormente pueden cambiar debido a las revisiones. Las cifras que aparecen en los [cuadros](#) del anexo muestran los datos en el momento de publicación de esta nota.

#### Banco Central Europeo

Dirección General de Comunicación  
Sonnenmannstrasse 20, 60314 Frankfurt am Main, Alemania  
Tel.: +49 69 1344 7455, correo electrónico: [media@ecb.europa.eu](mailto:media@ecb.europa.eu), sitio web: [www.ecb.europa.eu](http://www.ecb.europa.eu)

Se permite su reproducción, siempre que se cite la fuente.  
Traducción al español: Banco de España.